



УПРАВЛЕНИЕ ФЕДЕРАЛЬНОЙ СЛУЖБЫ
ГОСУДАРСТВЕННОЙ СТАТИСТИКИ
ПО СВЕРДЛОВСКОЙ ОБЛАСТИ
И КУРГАНСКОЙ ОБЛАСТИ

Индексы цен производителей промышленных товаров по Свердловской области



ноябрь 2023 года



УПРАВЛЕНИЕ ФЕДЕРАЛЬНОЙ СЛУЖБЫ
ГОСУДАРСТВЕННОЙ СТАТИСТИКИ
ПО СВЕРДЛОВСКОЙ ОБЛАСТИ
И КУРГАНСКОЙ ОБЛАСТИ

Индексы цен производителей промышленных товаров по Свердловской области

ноябрь 2023 года

01 Индексы цен производителей
и потребительских цен

02 Индексы цен производителей
по отдельным видам экономической деятельности

* Ежемесячные данные оперативной статистики





ИНДЕКСЫ ЦЕН ПРОИЗВОДИТЕЛЕЙ И ПОТРЕБИТЕЛЬСКИХ ЦЕН

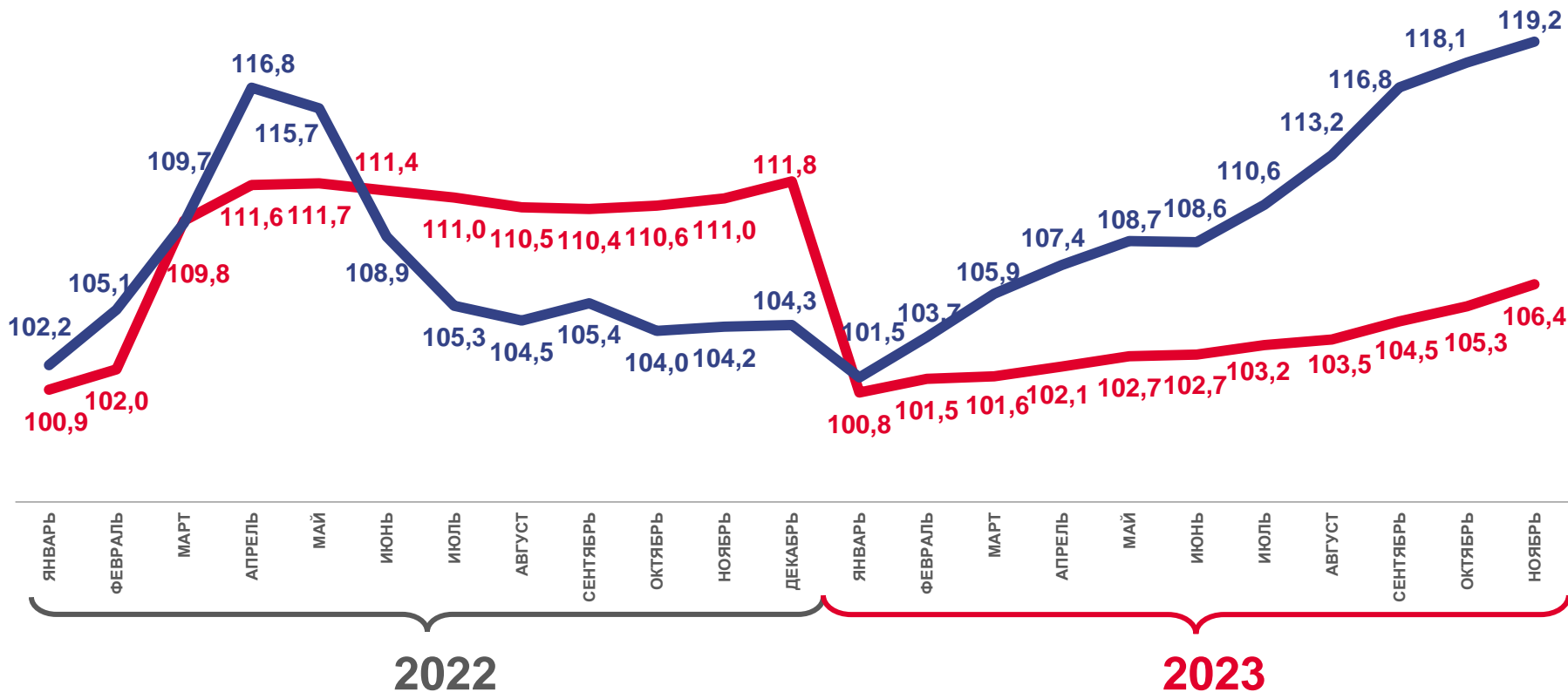
ноябрь 2023 г. в % к декабрю предыдущего года

119,2

Индекс цен производителей

106,4

Индекс потребительских цен



Цены производителей промышленных товаров



Потребительские цены на товары и услуги





ИНДЕКСЫ ЦЕН ПРОИЗВОДИТЕЛЕЙ И ПОТРЕБИТЕЛЬСКИХ ЦЕН

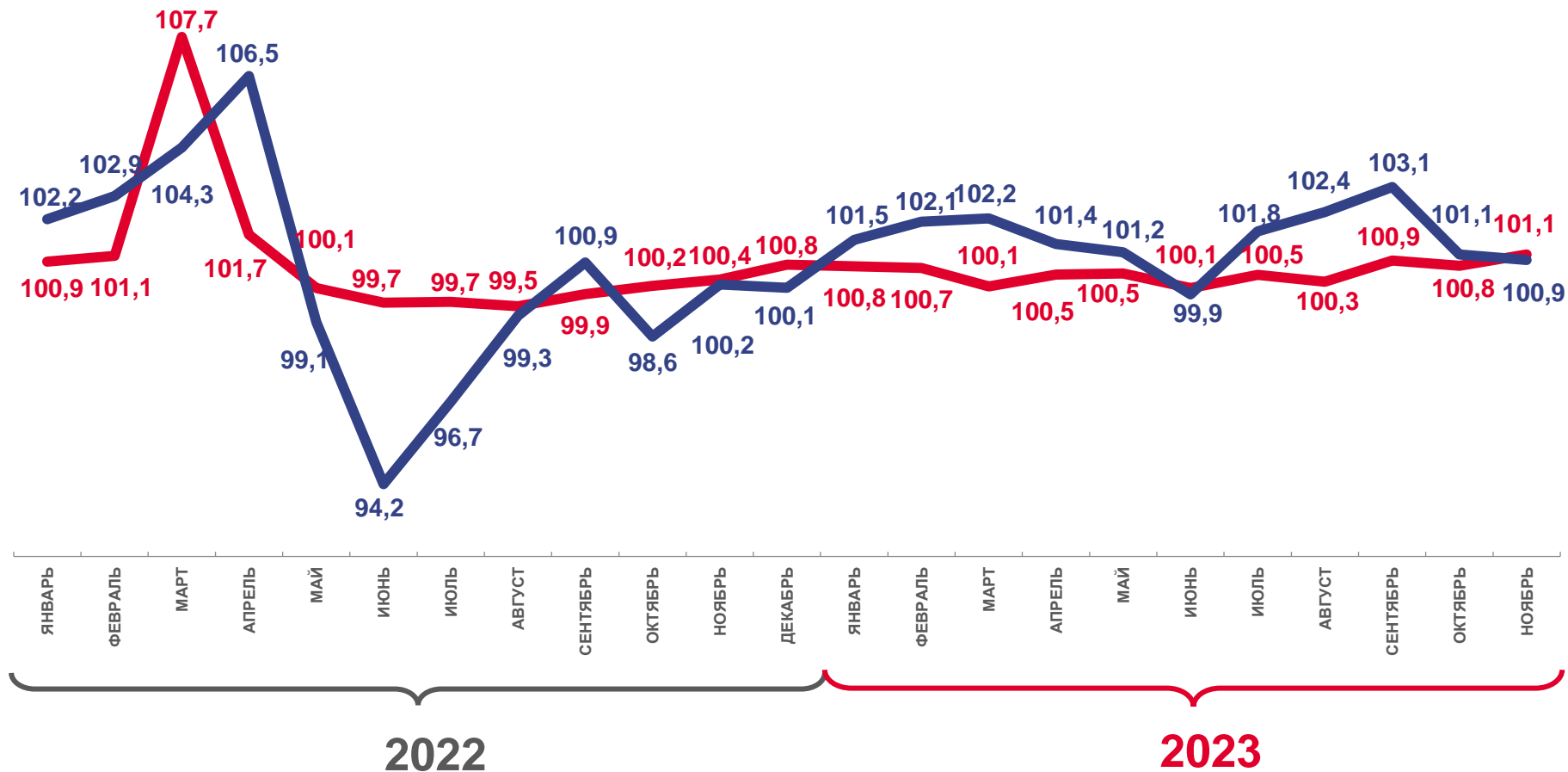
ноябрь 2023 г. в % к предыдущему месяцу

100,9

Индекс цен производителей

101,1

Индекс потребительских цен



Цены производителей промышленных товаров



Потребительские цены на товары и услуги





ИНДЕКСЫ ЦЕН ПРОИЗВОДИТЕЛЕЙ И ПОТРЕБИТЕЛЬСКИХ ЦЕН

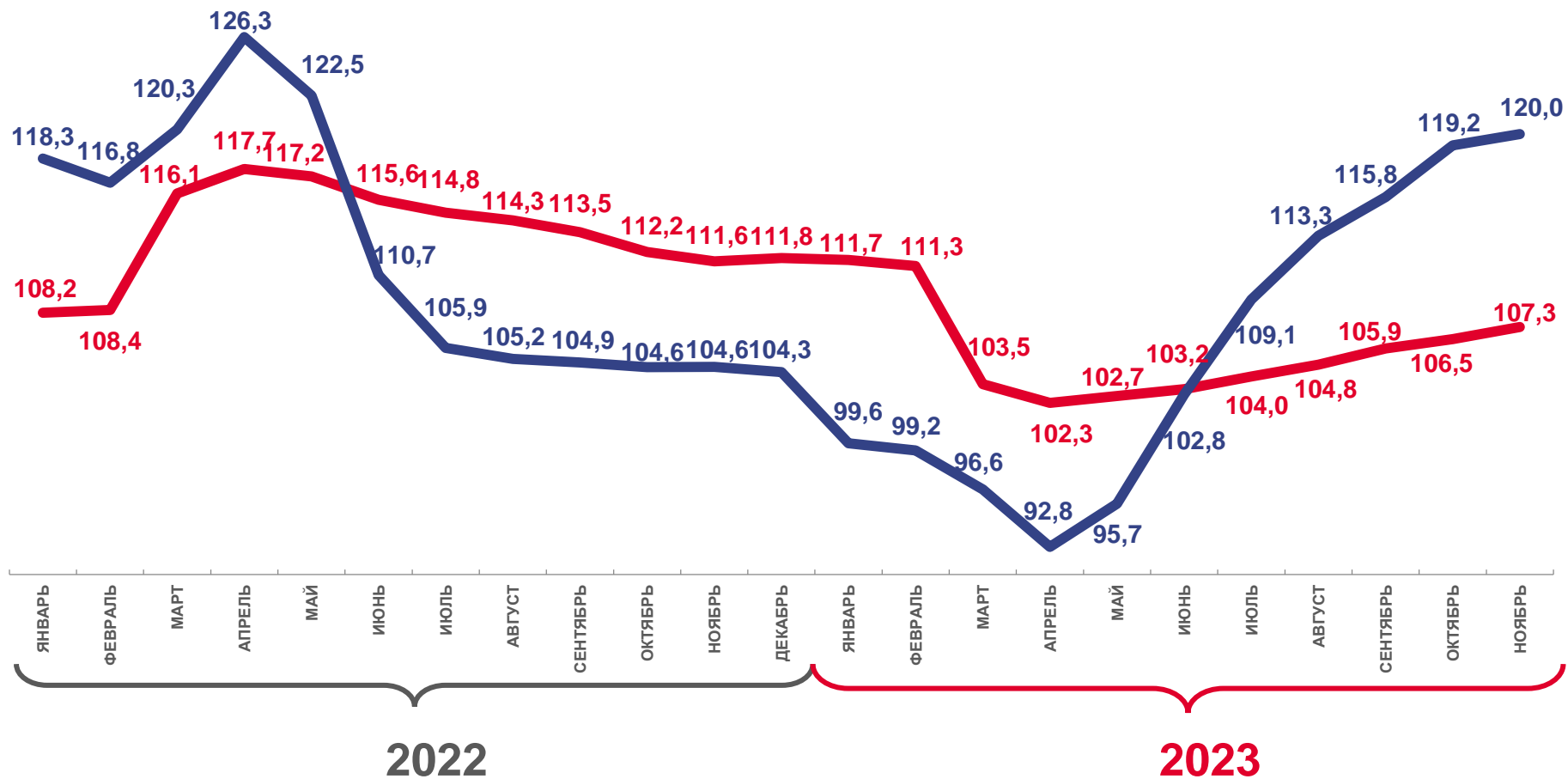
ноябрь 2023 г. в % к соответствующему месяцу предыдущего года

120,0

Индекс цен производителей

107,3

Индекс потребительских цен



Цены производителей промышленных товаров



Потребительские цены на товары и услуги





ИНДЕКСЫ ЦЕН ПРОИЗВОДИТЕЛЕЙ ПРОМЫШЛЕННЫХ ТОВАРОВ

ноябрь 2023 г. в % к декабрю предыдущего года



119,2

Индекс цен производителей



147,7

Добыча полезных ископаемых



120,3

Обрабатывающие производства



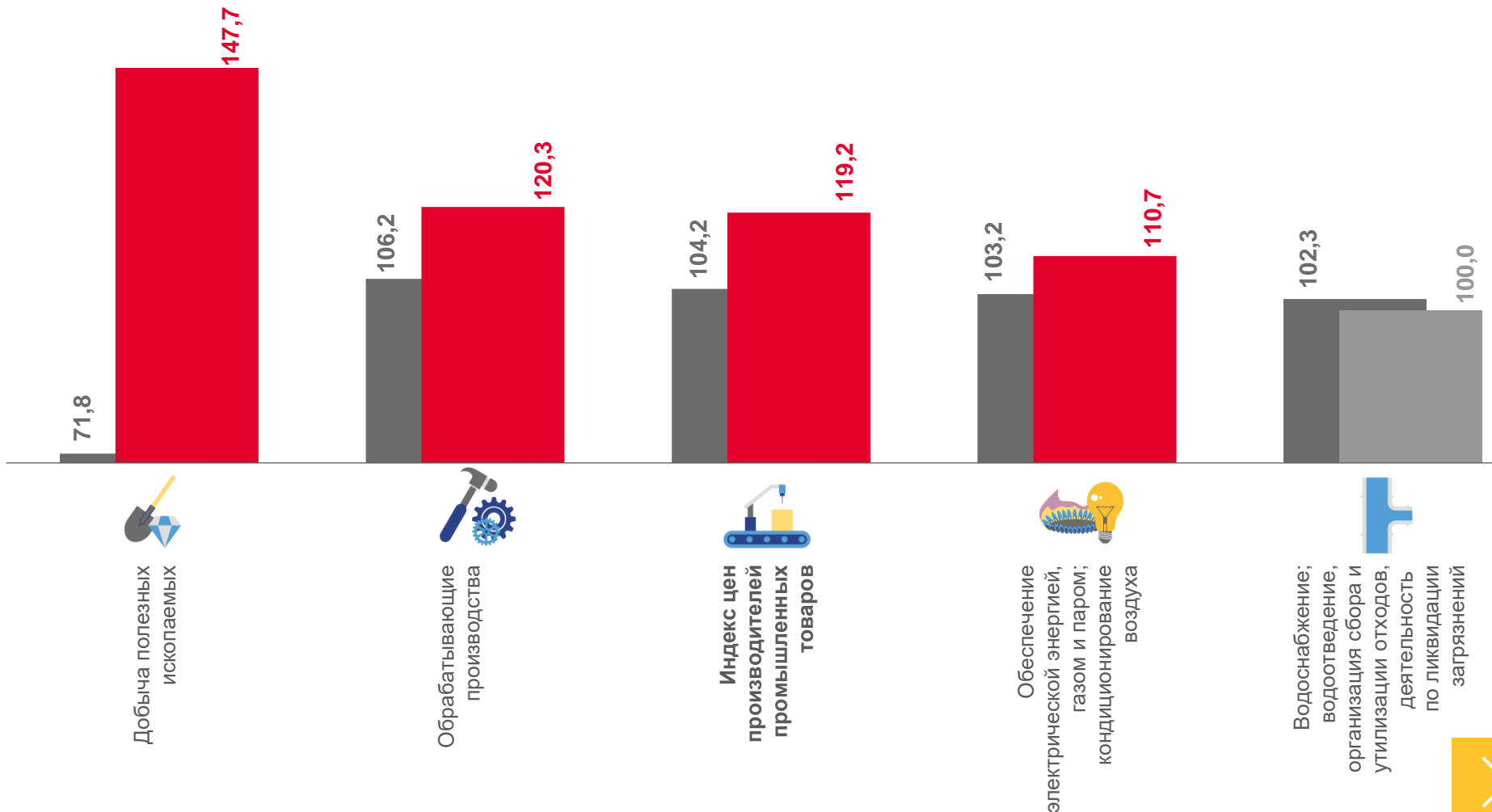
110,7

Обеспечение электрической энергией, газом и паром; кондиционирование воздуха



100,0

Водоснабжение; водоотведение, организация сбора и утилизации отходов, деятельность по ликвидации загрязнений



■ Ноябрь 2022 г. к декабрю 2021 г.

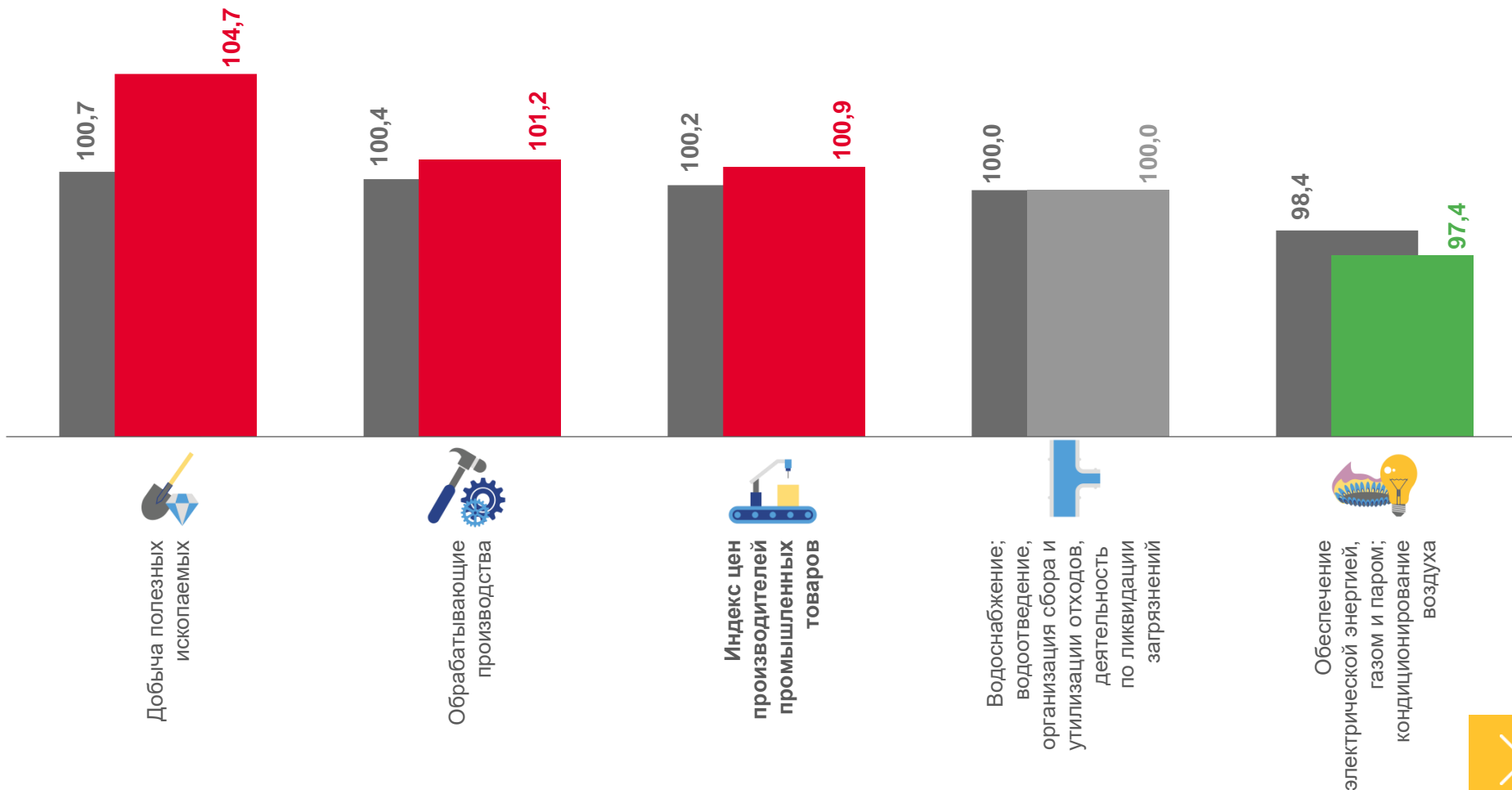
■ Ноябрь 2023 г. к декабрю 2022 г.





ИНДЕКСЫ ЦЕН ПРОИЗВОДИТЕЛЕЙ ПРОМЫШЛЕННЫХ ТОВАРОВ

ноябрь 2023 г. в % к предыдущему месяцу



■ Ноябрь 2022 г. к октябрю 2022 г.

■ Ноябрь 2023 г. к октябрю 2023 г.





ИНДЕКСЫ ЦЕН ПРОИЗВОДИТЕЛЕЙ ПО ДОБЫЧЕ ПОЛЕЗНЫХ ИСКОПАЕМЫХ

ноябрь 2023 г. в % к предыдущему месяцу

104,7

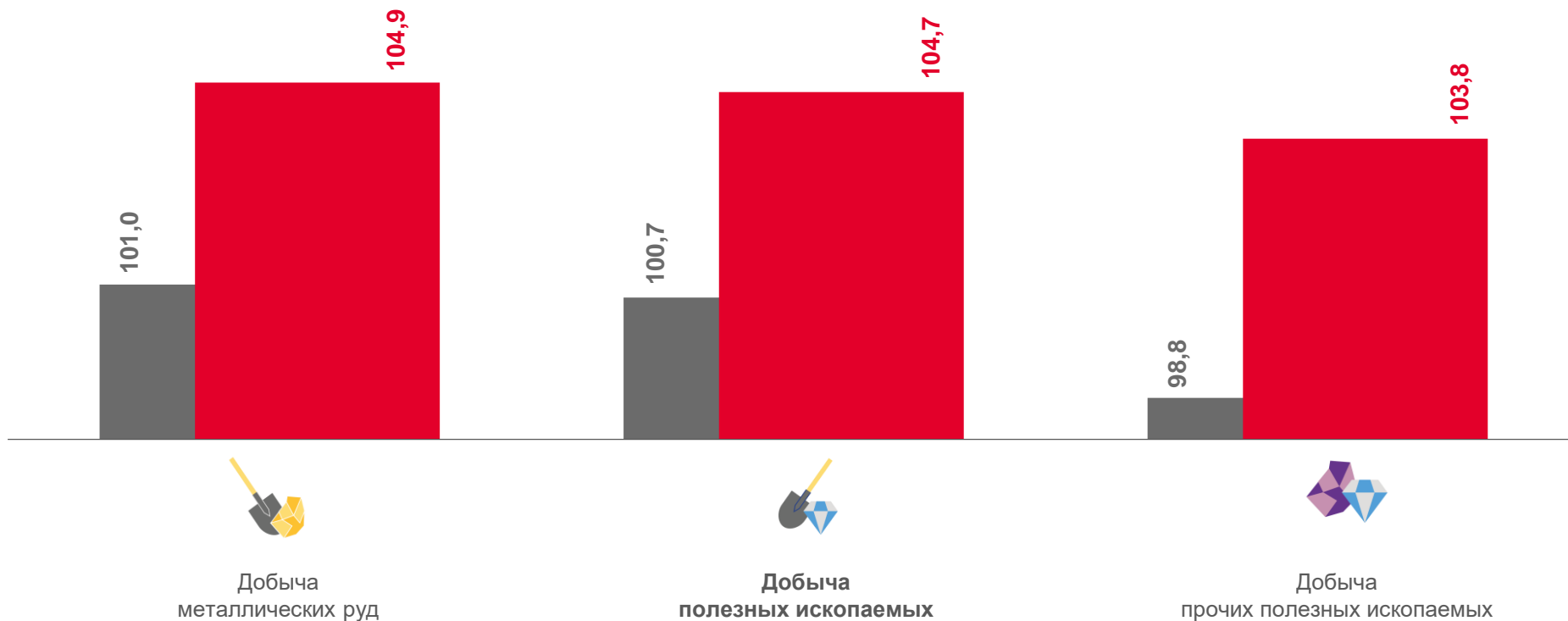
Добыча полезных ископаемых

104,9

Добыча металлических руд

103,8

Добыча прочих полезных ископаемых



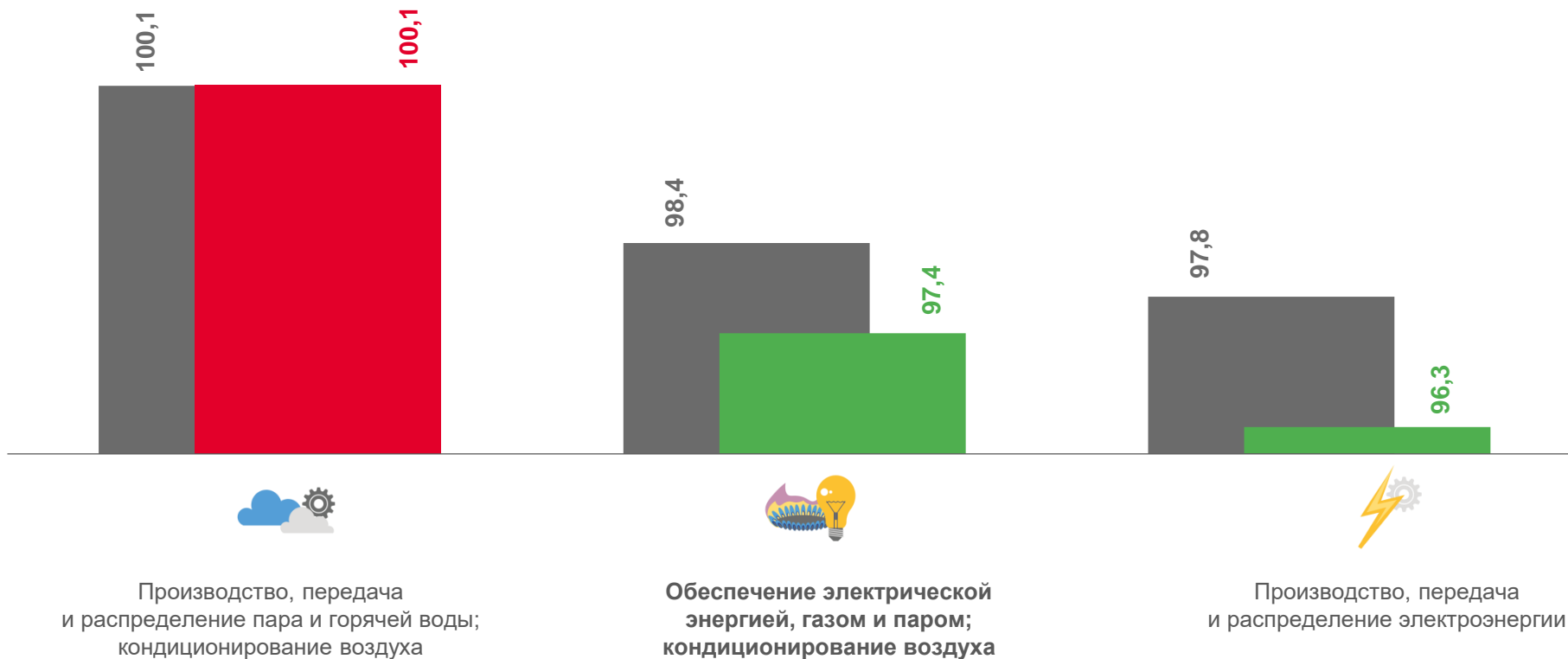

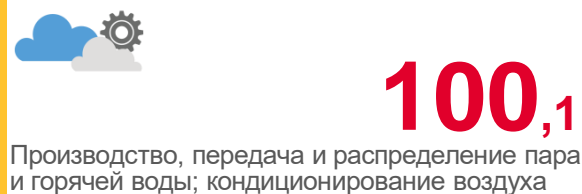

■ Ноябрь 2022 г. к октябрю 2022 г. ■ Ноябрь 2023 г. к октябрю 2023 г.





ИНДЕКСЫ ЦЕН ПРОИЗВОДИТЕЛЕЙ ПО ОБЕСПЕЧЕНИЮ ЭЛЕКТРИЧЕСКОЙ ЭНЕРГИЕЙ

ноябрь 2023 г. в % к предыдущему месяцу



■ Ноябрь 2022 г. к октябрю 2022 г.

■ Ноябрь 2023 г. к октябрю 2023 г.





ИНДЕКСЫ ЦЕН ПРОИЗВОДИТЕЛЕЙ ПО ОБРАБАТЫВАЮЩИМ ПРОИЗВОДСТВАМ

ноябрь 2023 г. в % к предыдущему месяцу



101,2

Обрабатывающие производства



121,4

Производство кокса и нефтепродуктов



102,6

Производство прочей
неметаллической минеральной продукции



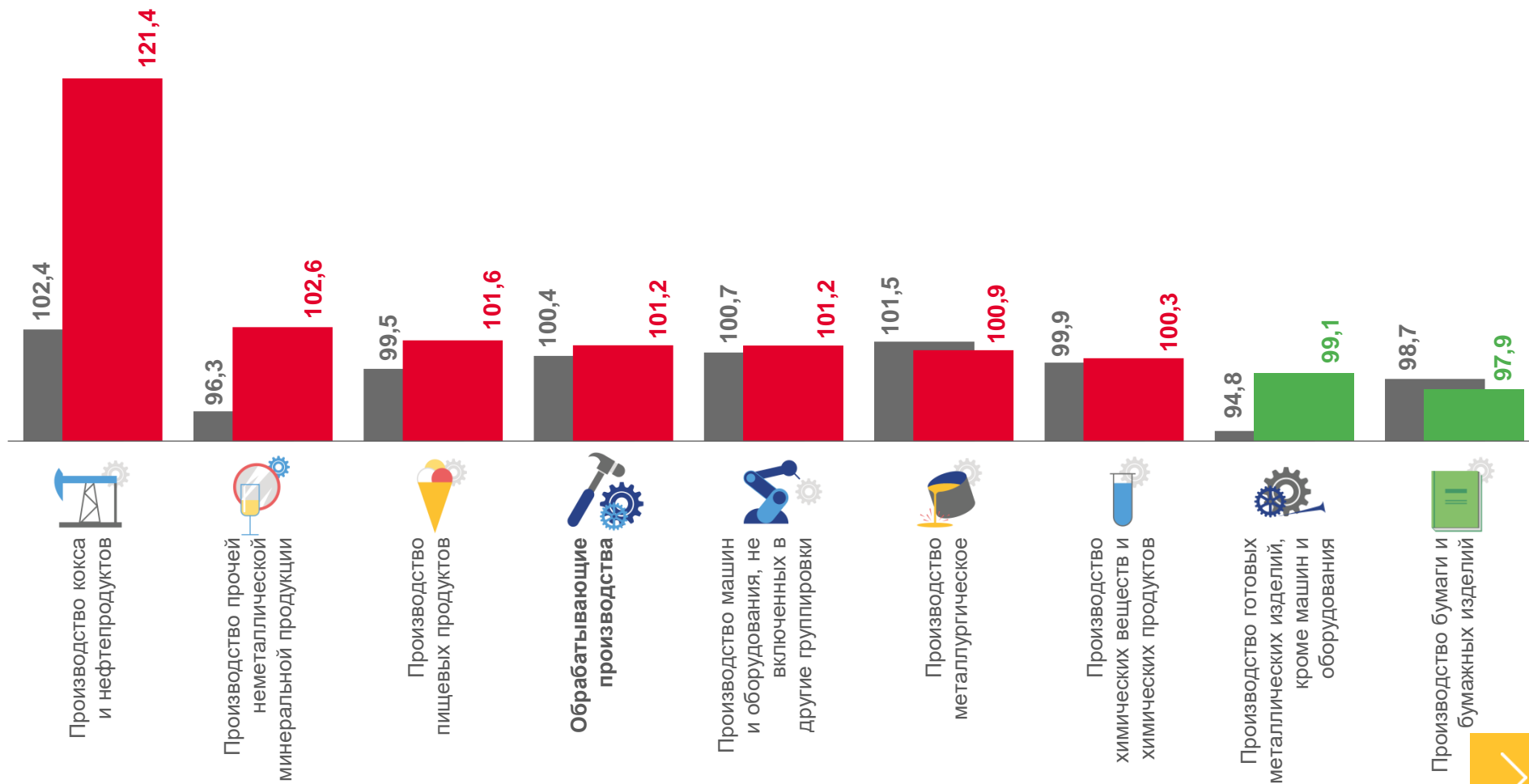
99,1

Производство готовых металлических
изделий, кроме машин и оборудования



97,9

Производство бумаги и бумажных изделий



■ Ноябрь 2022 г. к октябрю 2022 г.

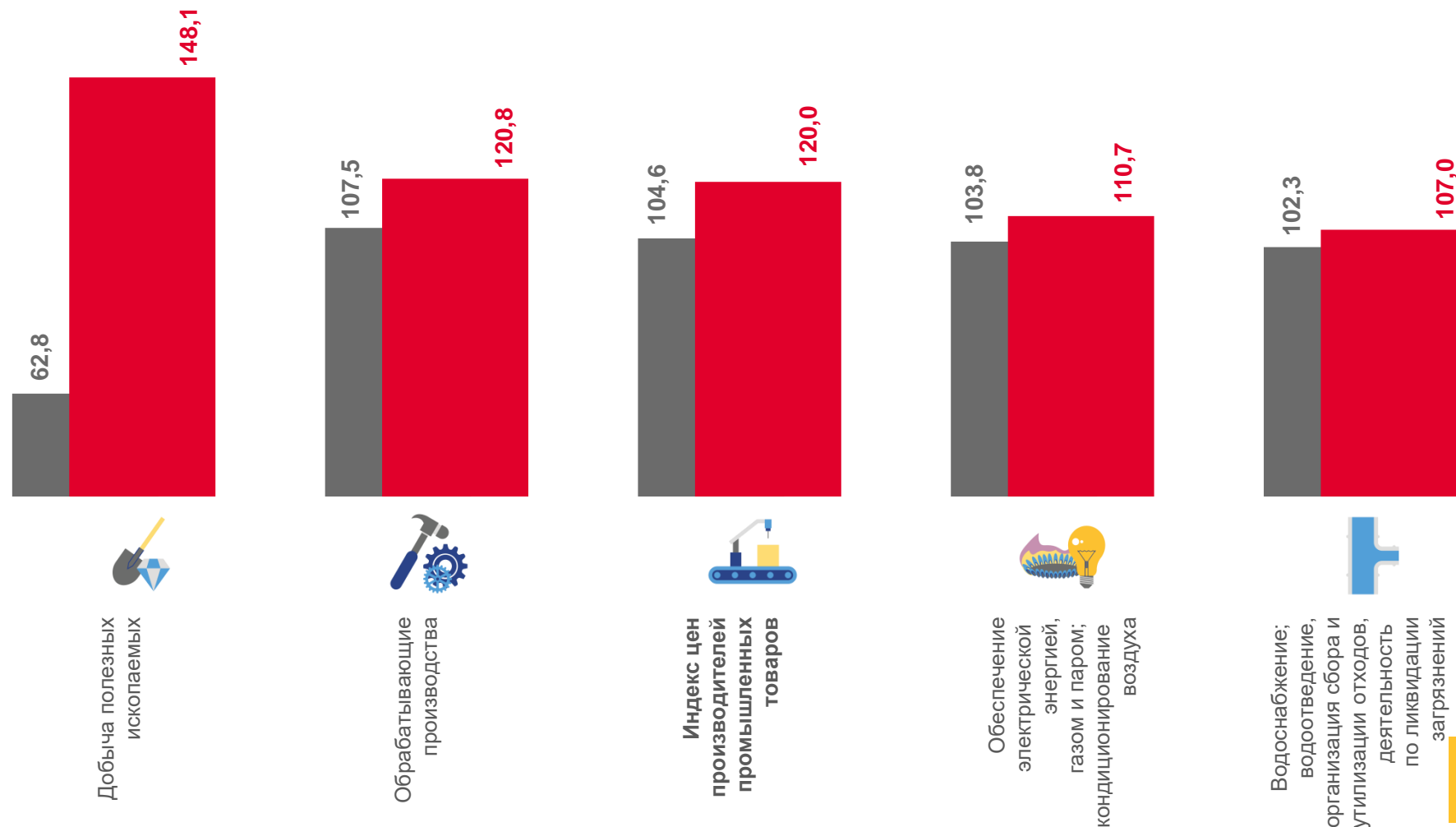
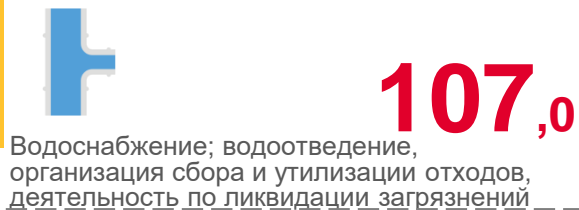


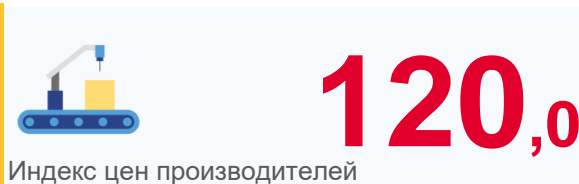
■ Ноябрь 2023 г. к октябрю 2023 г.





ИНДЕКСЫ ЦЕН ПРОИЗВОДИТЕЛЕЙ ПРОМЫШЛЕННЫХ ТОВАРОВ

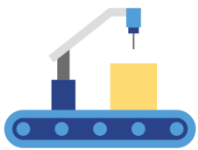
ноябрь 2023 г. в % к соответствующему месяцу предыдущего года



■ Ноябрь 2022 г. к ноябрю 2021 г.

■ Ноябрь 2023 г. к ноябрю 2022 г.





ИНДЕКСЫ ЦЕН ПРОИЗВОДИТЕЛЕЙ ПРОМЫШЛЕННЫХ ТОВАРОВ

январь-ноябрь 2023 г. в % к соответствующему периоду предыдущего года



105,4

Индекс цен производителей



113,3

Обеспечение электрической энергией, газом и паром; кондиционирование воздуха



108,3

Водоснабжение; водоотведение, организация сбора и утилизации отходов, деятельность по ликвидации загрязнений



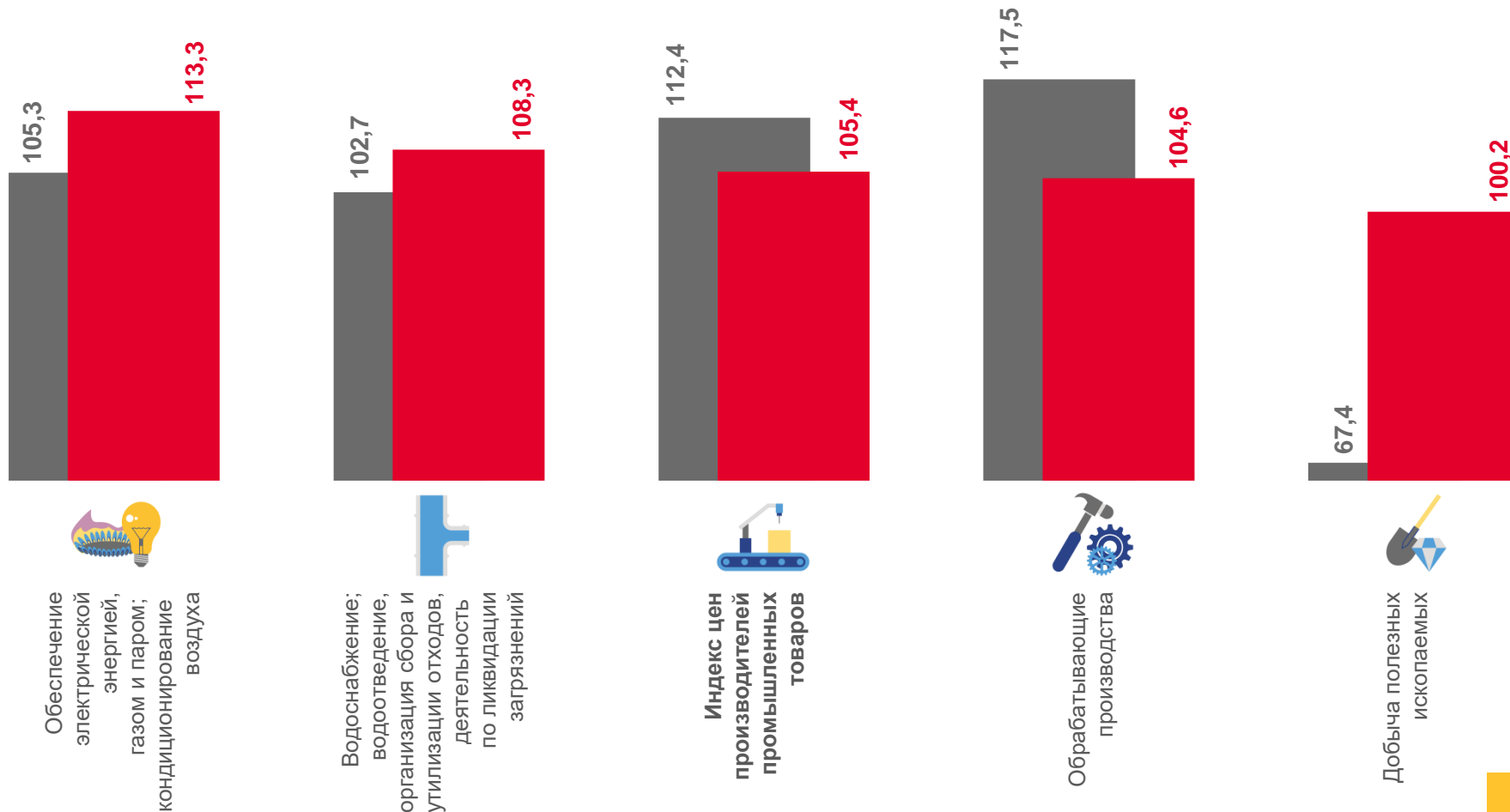
104,6

Обрабатывающие производства



100,2

Добыча полезных ископаемых



■ Январь-ноябрь 2022 г. к январю-ноябрю 2021 г.

■ Январь-ноябрь 2023 г. к январю-ноябрю 2022 г.

